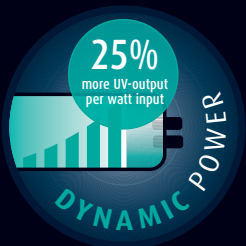



AFFINITY 660-S
DYNAMIC POWER

AFFINITY 600-S
TWIN POWER



ERGOLINE AFFINITY 660-S DYNAMIC POWER / AFFINITY 600-S TWIN POWER

PROGRAMM HIGHLIGHT



- **OPTIMIZED PERFORMANCE: DEUTLICH BESSERE BRÄUNUNGSERGEBNISSE OHNE HÖHERES SONNENBRANDRISIKO**
- **ZUKUNFTSSICHERE DYNAMIC POWER-TECHNOLOGIE FÜR 25% MEHR UV-OUTPUT**
- **TWIN POWER MIT 46 UV-LAMPEN: CLEVERER MIX AUS SUPER UND TURBO POWER**
- **3 GESICHTSBRÄUNER MIT ULTRA PERFORMANCE PLUS-TECHNOLOGIE**
- **GROSSE ERGONOMISCH GEFORMTE BODY SHAPE-LIEGEFLÄCHE**
- **CLIMATRONIC UND AQUA FRESH & AROMA**
- **3D-SOUND-SYSTEM MIT MP3-DOCK-IN UND SD-CARD-SLOT, VOICE GUIDE UND AUTOMATIC-VOLUME-REGELUNG FÜR INDIVIDUELLEN MUSIKGENUSS**

Ergoline

HIGHLIGHTS

AFFINITY 660-S/600-S



Affinity 660-S & 600-S stehen für starke Bräunungsergebnisse: Dynamic Power-Technologie in 660-S oder Twin Power-Technologie in Affinity 600-S.



Die Ultra Performance Plus-Technologie mit Glasreflektoren inkl. UV-B-Spaghetti-Lampen und speziellen Filtern steht für neue Effizienz im Gesichtsbräunerbereich.



Mit dem Neck Tan ist man dem Ziel der nahtlosen Bräune ein Stück näher. Die Bräune für den Nacken kommt dabei über einen in die Liegefläche integrierten Reflektor.



Einen edlen, aber dennoch kraftvollen Auftritt gibt der Affinity 660-S/600-S das hochglänzende Dekor in Titanium. Das Mood Light setzt dazu spannende Akzente.



Die Body Shape-Liegefläche ermöglicht bei allen Affinity-Modellen ein komfortables Bräunen in Rücken- und Bauchlage.



Comfort Cooling umspült den Körper mit angenehm kühlenden Luftströmen. Die Lüftung für Kopf und Körper sorgt dabei automatisch für das richtige Klima.



Alle Service- und Bedienparameter können mittels innovativer Infrarotschnittstelle vom Studiobetreiber passwortgeschützt per PDA gesteuert werden.



Rundumbräune ist das Ziel. Extrabräune für den Schulterbereich bringen bei Affinity die optional erhältlichen Schulterbräuner.



Das optional erhältliche Mood Light ist farblich veränderbar in Blue, Yellow, Red oder Magenta: für einen dynamischen Look mit magischer Anziehungskraft.



Das faszinierende Ambient Light bietet den perfekten Rahmen für einen starken Auftritt im Studio. Farblich abgestimmt zum Design hüllt es die Kabine in stimmungsvolles Licht.



Die Benutzer können mit Climatronic einen Temperaturbereich definieren, der von einer Klima-Automatik während des gesamten Bräunungsvorgangs konstant gehalten wird.




Angenehmen Duft und Erfrischung beim Bräunen garantiert die Aqua Fresh & Aroma-Funktion. Fein vernebelte Essenzen werden dabei in den Bräunungsraum gesprüht.



Das 3D-Sound-System bietet ein überwältigendes Klangerlebnis. Das System besteht aus zwei Lautsprecherboxen, einem Subwoofer, SD-Card-Slot und MP3-Dock-in.



Das neue Feature beim 3D-Sound-System heißt Automatic-Volume. Die Lautstärke der Musik wird dabei automatisch an die Umgebungslautstärke angepasst.



Der Voice Guide erläutert jede Bedienfunktion des Bräuners. Und das ganz persönlich durch eine angenehme Stimme.



ERGOLINE AFFINITY 660-S/600-S

660-S DYNAMIC POWER

Lampen Watt
46 max. 180°
 GB Watt GB Watt
3 max. 500° 2 8
Gesamt UV-Output in kJ/min: max. 89,5
 Luminare Silver mit Titanium Décor ●●●
 Mood Lights: Magenta, Yellow, Blue, Red
 *Leistung variiert je nach Landesrichtlinien bis zum angegebenen Maximalwert.

Grundausrüstung: Neck Tan, Blue Mood Lights, Body Shape, Comfort Cooling, IR Funktion

Optional: Shoulder Tan, Light Select (Magenta, Yellow, Red), Ambient Light, Climatronic, Aqua Fresh & Aroma, 3D-Sound-System mit Subwoofer, SD-Card-Slot, MP3-Dock-in und Automatic-Volume, Voice Guide

600-S TWIN POWER

Lampen Watt
18/28 120/160
 GB Watt GB Watt
3 max. 500° 2 8
Gesamt UV-Output in kJ/min: max. 79,0
 Luminare Silver mit Titanium Décor ●●●
 Mood Lights: Magenta, Yellow, Blue, Red
 *Leistung variiert je nach Landesrichtlinien bis zum angegebenen Maximalwert.

Grundausrüstung: Neck Tan, Blue Mood Lights, Body Shape, Comfort Cooling, IR Funktion

Optional: Shoulder Tan, Light Select (Magenta, Yellow, Red), Ambient Light, Aqua Fresh & Aroma, 3D-Sound-System mit Subwoofer, SD-Card-Slot, MP3-Dock-in und Automatic-Volume, Voice Guide

ZU- & ABLUFTSYSTEME & TECHNISCHE WERTE / MASSE / DATEN

ALLGEMEIN

- Thermostatgesteuerte Warmluftführungs-Automatik (M)
- Temperaturangepasste Zentrallüftungs-Automatik
- Bemäßung geschlossen (L x B x H in cm): 226-235 x 142 x 134
- Bemäßung offen (H in cm): 174
- Einstiegshöhe (in cm): 61
- Einstiegsöffnungsmaß (in cm): 73
- Erforderliches Kabininnenmaß (L x B in cm): 240 x 230

DYNAMIC POWER

- Gesamtleistungsaufnahme bei 230 V Netzspannung: 8.300-17.500 Watt
- Absicherung (träge): 3x 35 A
- Gewicht: 515-548 kg

TWIN POWER

- Gesamtleistungsaufnahme bei 230 V Netzspannung: 10.800 Watt
- Absicherung (träge): 3x 25 A
- Gewicht: 532 kg



PROFI-QUALITÄT VON DER NR. 1:

ACHTEN SIE AUF DAS TÜV-GS-SIEGEL FÜR GEPRÜFTE SICHERHEIT

Ergoline

GRUNDAUSSTATTUNG

OPTIONAL